RoomMath

露台铺板用量计算器

仅计算矩形露台的面板用量，不设计支撑结构、不校核荷载，也不判定接缝位置是否安全。

经复核的切割明细

结果就绪

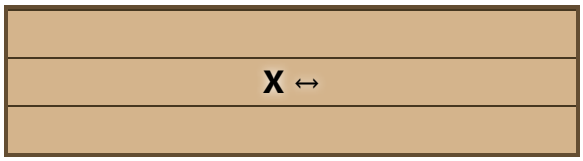

铺设方向示意（非比例图） · X: 400 mm · Y: 300 mm · 行数: 3

X × Y: 400 × 300 mm · 板面宽度: 100 mm · 预留比例 (%): 10

比较购买方案	A	B
原板长度 (mm)	650	810
每包板数	2	1
每包价格（USD，可选）	9.25	7.25
已开用原板	3	2
含预留板数	4	3
取整包数	2	3
购买板数	4	3
整包取整余量	0	0
总成本（USD）	18.50	21.75

已核验铺位与母板 · A · 打印非1:1

X: 400 mm · Y: 300 mm · X →



点选裁片查看原板与尾料

#1 · 650 mm



R1.1 ← #1 · 成品长度 400 mm · 横截锯缝 10 mm · 本刀后余长 240 mm · 最终余长 240 mm

方案 A · 650 mm

实铺: 1200 mm · 锯缝损耗: 30 mm

行数 X (宽度, mm)

1	#1	100
2	#2	100
3	#3	100

切割记录 (mm)

行	段	板	来源	切前	长度	锯缝宽度	切后
1	1	#1	新板	650	400	10	240
2	1	#2	新板	650	400	10	240
3	1	#3	新板	650	400	10	240

余料 (mm)

#1: 240 · #2: 240 · #3: 240

已核验铺位与母板 · B · 打印非1:1

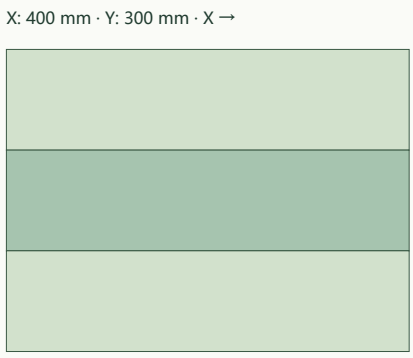

点选裁片查看原板与尾料

#1 · 810 mm



R1.1 ← #1 · 成品长度 400 mm · 横截锯缝 10 mm · 本刀后余长 400 mm · 最终余长 0 mm

方案 B · 810 mm

实铺: 1200 mm · 锯缝损耗: 20 mm

行数 X (宽度, mm)

1	#1	100
2	#1	100
3	#2	100

切割记录 (mm)

行	段	板	来源	切前	长度	锯缝宽度	切后
1	1	#1	新板	810	400	10	400
2	1	#1	余料	400	400	0	0
3	1	#2	新板	810	400	10	400

余料 (mm)

#1: 0 · #2: 400